

MAXI 400 F1 PRO LAMELRIST KL. E600

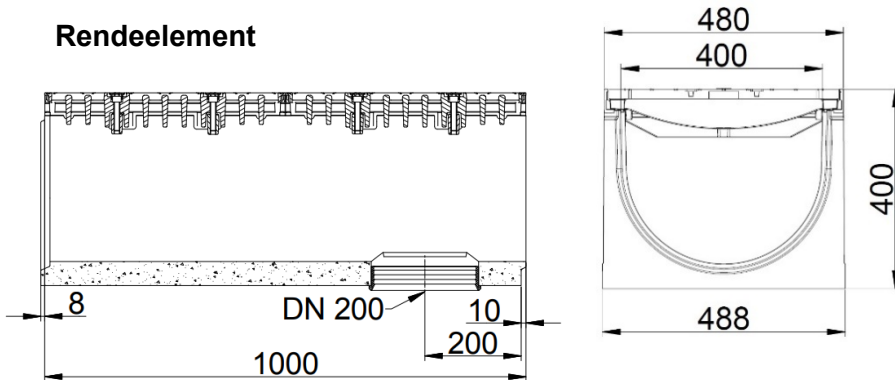
Produktnavn	Varenummer	Indløbshøjde (mm)	Udløbshøjde (mm)	Vægt i kg	Antal pr. palle
Rendeelement 1000 mm	645 0050	400	400	252	6
Rendeelement 500 mm	645 0055	400	400	130	12
Rendeelement m. Ø200 afløb 1000 mm	645 0057	400	400	248	6
Udløbskasse 500 mm	645 0008	750	750	170	4



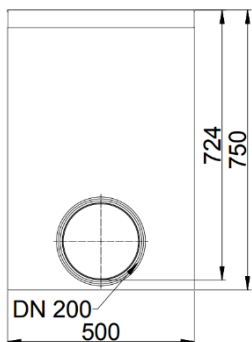
MAXI 400 F1 PRO er en serie af afløbsrender med en påstøbt pakning mellem rist og rendeelement. Pakningen virker som et dæmpende indlæg og sikrer, at der ikke er kontakt mellem støbejernskarm og rist. Dette medfører et mindre slid på støbejernselementerne hvilket betyder længere holdbarhed.

Langsgående lamelrist i støbejern
 Indløbsareal 1.225 cm²/m
 Slidsbredde 12 mm

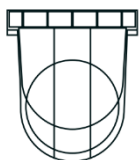
Rendeelement




Udløbskasse



Tilbehør til MAXI 400 KL. E600



MAXI 400 endevæg
 Vare nummer. 700 1400



Åbningsnøgle
 Vare nummer 700 9930



Rengøringskøvl
 Vare nummer 7009950