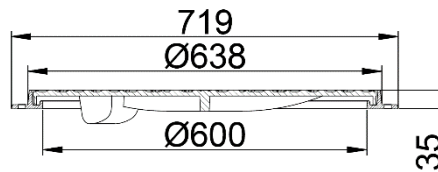
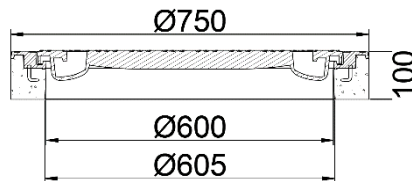


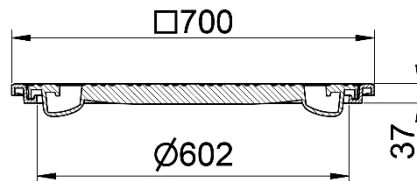

DUCOLET Ø600




Ø600 Dæksel inkl. rundkarm




Ø600 Dæksel inkl. betonkarm



Ø600 Dæksel inkl. firkantkarm



5 tons dæksel med kompasrose



1,5 tons dæksel med egenvægt på 24 kg
5 tons dæksel med egenvægt på 33 kg

Til arealer med udelukkende personbil overkørsel. **Børnesikret** dæksel. Sandlåsen gør afdækningen **lugttæt**. Karmen leveres i tre unikke udgaver.

Karmene kan med fordel anvendes som afslutning på brønde, da vores støbejernsdæksler er betydelig lettere end tilsvarende betondæksler. Dækslet (1,5 tons) vejer kun 24 kg og dækslet (5 tons) vejer 33 kg.

5 tons dækslet kan også leveres med kompasrose.

Se vores indbygningsvejledning "Renovering med DUCOLET Ø600" på www.duco.dk

Varenummer	DB-nummer	Beskrivelse	Materiale	Belast. kN	Vægt i kg
2220.30.600	5975570	Ø600 Dæksel 1,5 tons inkl. rundkarm	GG-jern	15	28
2220.30.610	5356854	Ø600 Dæksel 5 tons inkl. rundkarm	GG-jern	50	38
2220.30.615	5356855	Ø600 Dæksel kompasrose 5 inkl. rundkarm	GG-jern	50	38
2220.30.602	5975571	Ø600 Dæksel 1,5 ton inkl. betonring	GG-jern	15	61
2220.30.612	5356699	Ø600 Dæksel 5 ton inkl. betonring	GG-jern	50	71
2220.30.617	5356858	Ø600 Dæksel kompasrose 5 ton inkl. betonring	GG-jern	50	71
2220.30.601	5249832	Ø600 Dæksel 1,5 ton inkl. firkantkarm	GG-jern	15	38
2220.30.611	5356856	Ø600 Dæksel 5 ton inkl. firkantkarm	GG-jern	50	48
2220.30.616	5356857	Ø600 Dæksel kompasrose 5 ton inkl. firkantkarm	GG-jern	50	48